

LA POBLACIÓ

Índex

Estructura i dinàmica de la població	1
Moviment natural de la població	1
El creixement vegetatiu.....	2
L'evolució demogràfica	2
Els moviment migratoris	3
Les migracions internacionals	4
Historia de les migracions a Espanya i Catalunya	4
Els immigrants a Espanya	5
Els immigrants a Catalunya	6

Estructura i dinàmica de la població

Demografia

- **Demos** (població) **grafos** (tractat)

- **Fonts demogràfiques**

Registres parroquials. Bateig, casament i òbit (es casaven per església)

Fogatges

Censos (s.XVIII)

Censos oficials (s.XIX)

Actualment: fonts generals: INE i IDESCAT elaboren el registres oficials. Fonts municipals: padró i registre civil.

Moviment natural de la població

- **Factors de creixement**

taxa de natalitat – taxa de mortalitat (no és per cent és per mil)

elevades + 35%

moderades - 35 % + 15%

baixes - 15 %

- **Altres indicadors sociodemogràfics**

Nupcialitat, índex sintètic de fecunditat, esperança de vida, taxa de mortalitat infantil (de tots els que neixen i no superen un any de vida)...

Polítiques demogràfiques

El creixement vegetatiu

Creixement vegetatiu (o natural): diferència entre nombre de naixements i de defuncions en una població determinada (s'expressa en percentatges).

Creixement vegetatiu: Positiu Negatiu Zero

Taxa alta +2% Taxa moderada 1-2% Taxa baixa -1%



L'evolució demogràfica

Fase 1: El país no està desenvolupat

Taxes de natalitat i mortalitat altes.

Fase 2: El país es comença a desenvolupar

Taxes de natalitat altes però taxes de mortalitat baixes.

Fase 3: El país està bastant desenvolupat

Les taxes de natalitat baixen, però les de mortalitat es mantenen.

Fase 4: El país està totalment desenvolupat

Les taxes de natalitat baixes igual que les de mortalitat.

Tipus de piràmide

PARA-SOL: Població jove

CAMPANA: Població jove i infantil, creixement lent

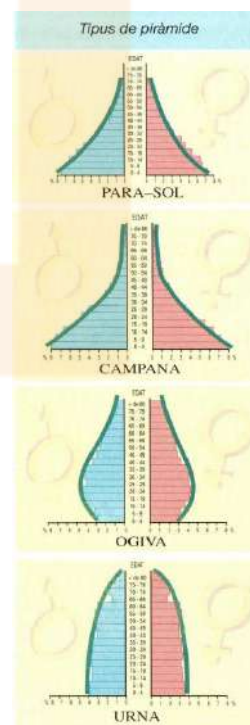
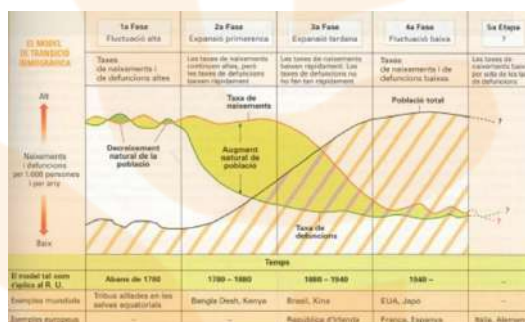
OGIVA: Població jove i madura

Les últimes es consideren població envellida.

URNA: Població equilibrada

Taxes de mortalitat i naixement baixes. Porta molts anys en la fase 4

Són evolucions atemporals.



La principal aportació demogràfica la fan els països subdesenvolupats. Els països desenvolupats (minoria) van fer un creixement entre 1900 i 2000.

Els moviment migratoris

Són conseqüència de la demografia.

Moviments migratoris: es mou el migratori

Emmigrant: La persona que marxa del país vist pels del país d'on marxa

Immigrant: Persona que marxa a un país vist pels del país on arriba

TIPOLOGIA

- *Migracions interiors*: Migracions dins un mateix estat.
 - Rural: passar del camp a la ciutat.
 - Interurbana: passar de ciutat a ciutat.
 - Temporal: migracions per temporades (temporada de fruita, olives, raïm; estudiantils...)
- *Migracions exterior*: Migracions fora de l'estat (estranger)
 - Continentals: Dins el propi continent
 - Intercontinental: Fora del continent

CAUSES

Causes naturals: terratrèmols, tsunamis, volcans...

Causes polítiques: guerres, canvis de govern autoritaris

Causes religioses: Inquisició, Estat Islàmic,

Causes econòmiques: Temporades de menjar...

CONSEQÜENCIES

Demogràfiques pel país d'on marxen: Marxen gent jove, amb estudis. Els primer: homes joves i forts. Segon: noies i famílies. La població del país queda envellida.

Demogràfiques pel país que els rep: Sobrepoblació, feines que ningú vol fer sense contracte, amb situacions precàries,

Econòmiques: Menys mà d'obra, menys ingressos

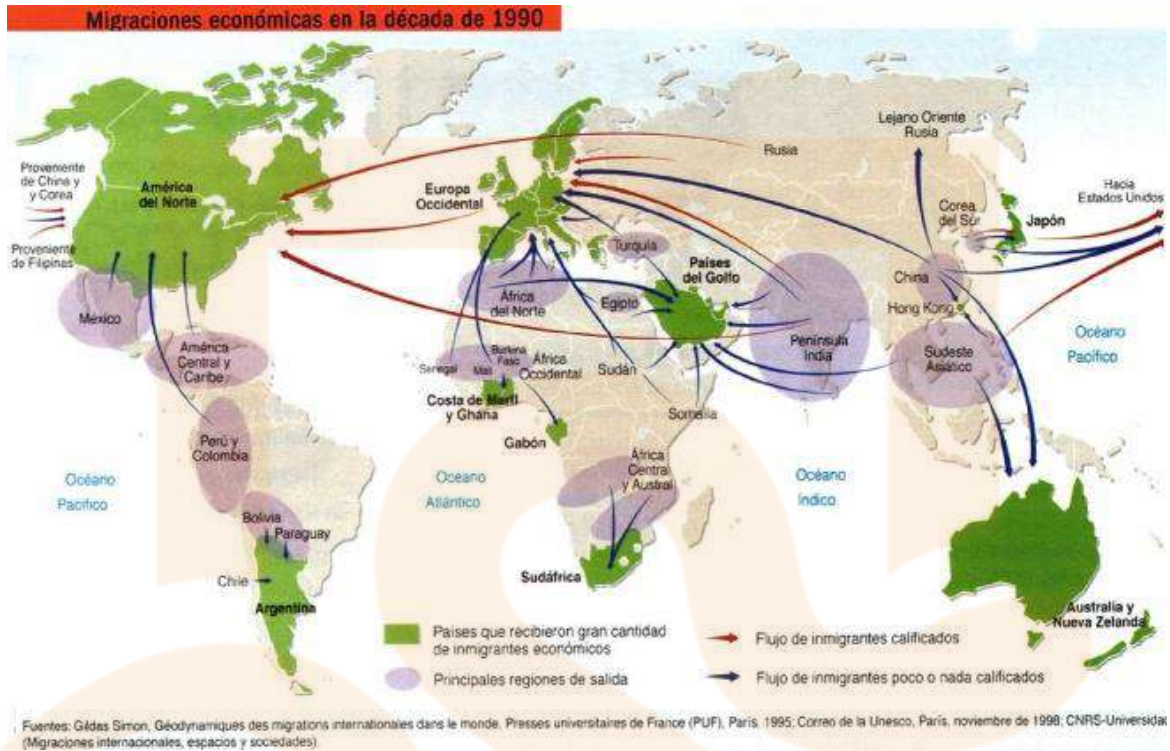
Socials i culturals: Xenofòbia, recisme

Ecològiques: Contaminació, falta de recursos

Les migracions internacionals

Als anys 90 Europa era el centre de les migracions, al cap dels anys EEUU centralitza les migracions de Sud-América.

La crisi del 2008 va fer que Europa i EEUU perdessin immigrants. Els migrants es van moure cap als països que exportaven petroli.



Historia de les migracions a Espanya i Catalunya

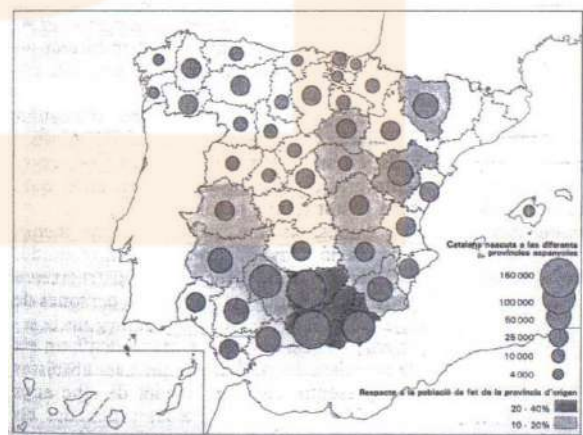
Espanya ha tingut varies migracions interiors. Catalunya ha rebut grans fluxos. Madrid, Valencia i Bilbao també en van rebre molts.

El País Basc rep les migracions de la zona nord, Madrid les de la zona oest i Catalunya les migracions de la zona del litoral.

Durant molts anys Espanya ha sigut un país emissor, en canvi, quan es va obrir als anys 90 va ser un país receptor.



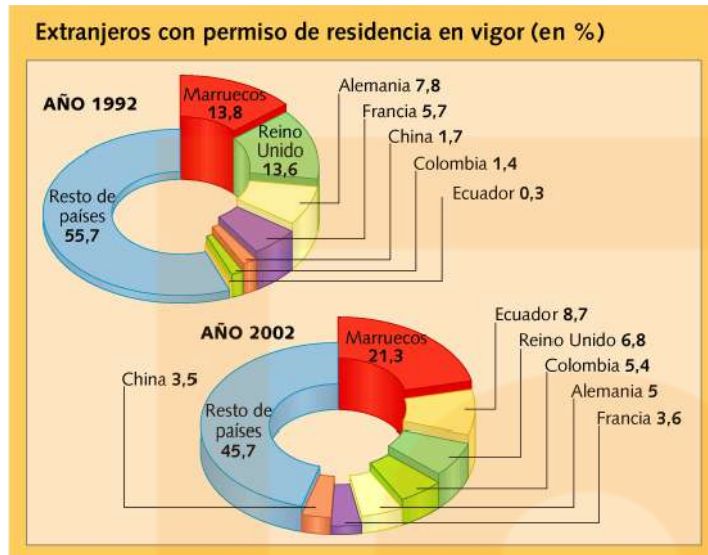
Els llocs de procedència de la immigració (1970)



Els immigrants a Espanya

La dècada dels 90 fa que Espanya deixi de ser un país emmigrant i passi a ser un país que rebi els immigrants.

El 1992 va ser clau per Espanya. Jocs Olímpics Barcelona, exposició universal Sevilla i Madrid com a ciutat cultural.



Entre 1992 i 1995 la migració que rep Espanya és del est del Mediterrani, a partir del 1995 Espanya rep immigrants de Amèrica.



Els vermells: tenen un percentatge de migració superior a la mitjana Espanyola.

Els grocs: tenen un percentatge de migració al voltant de la mitjana Espanyola.

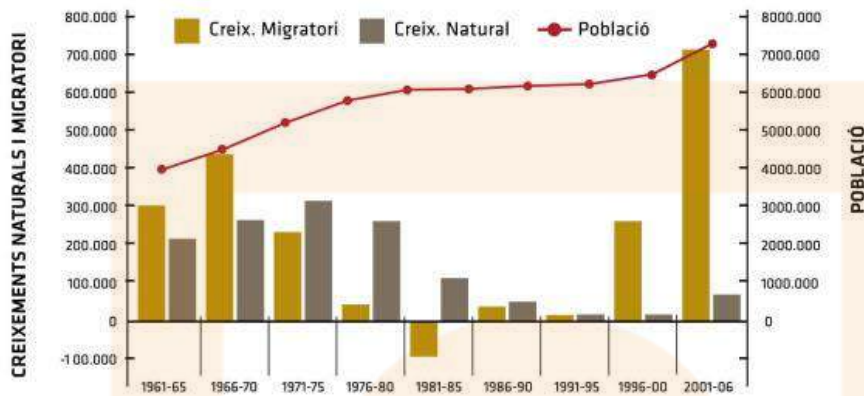
Els verds: tenen un percentatge inferior a la mitjana Espanyola.

Tot hi els índex de migració que rep Espanya continua estant per sota dels països europeus.

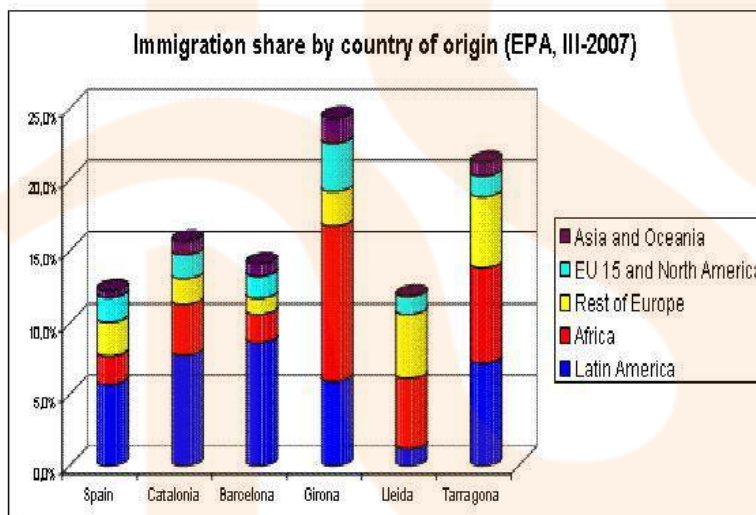
Els immigrants a Catalunya

A partir del 1975-1980 la migració a Catalunya interior i exterior s'atura a causa de la crisi del petroli. Els anys 90 és una època de estabilitat i tranquil·litat fins el 2000 quan el creixement migratori torna a augmentar brutalment. El creixement serà llatinoamericà.

Components del creixement de la població de Catalunya. 1960-2006



Font Censos, Padrns i Moviment Natural de la Població, INE. Elaboració CED



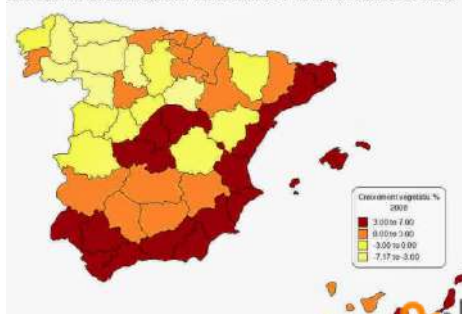
Desglossament de la migració per províncies.

Creixement real d'un lloc és la suma del creixement vegetatiu (taxa de natalitat – taxa de mortalitat) més el saldo migratori (immigració – emigració).

Creixement vegetatiu: població que neix en el lloc en qüestió – la gent que mor.

Saldo migratori: la gent que ha vingut – la gent que ha marxat.

ESPAÑA: CREIXEMENT VEGETATIU PER PROVÍNCIES. 2008



L'estructura de la població

La població es pot estructurar per sexe, edat i/o activitat socioeconòmica.

Sexe

Ràtio masculina inicialment major. 105/100

Dones amb esperança de vida major.

Edat

Tres grups d'edat: joves (0-15), adults (15-65) i gent gran (+65)

Activitat socioeconòmica

Població activa /Població inactiva



L'estructura familiar

Tipologia

Nuclear: el nucli familiar només es el nucli reproductiu mes descendència

Complexa: conviuen al mateix lloc diferents generacions

Extensa: Família numerosa amb diferents membres

Monoparental: Família on només hi ha un dels pares de la família

Monogàmia serial: Famílies complicades i complexes

Funcions

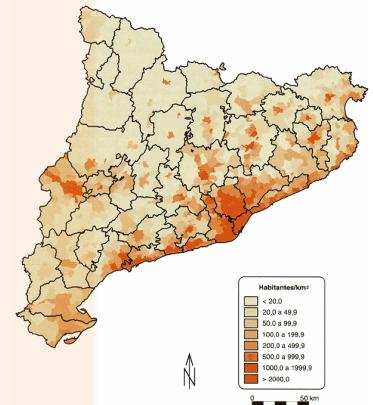
Reproductora:

Econòmica: Garantir la supervivència de la descendència

Protectora: Protegir l'infant en la seva època de més vulnerabilitat.

Socialitzadora: L'infant comença a prendre decisions socials

Afectiva: Donar afecte, estima a la criatura.



La densitat de població

Relació entre la població i territori.

Densitat població = HAB./Km²

A Barcelona hi ha una gran densitat perquè no té espai per créixer.

Madrid encara pot créixer.



