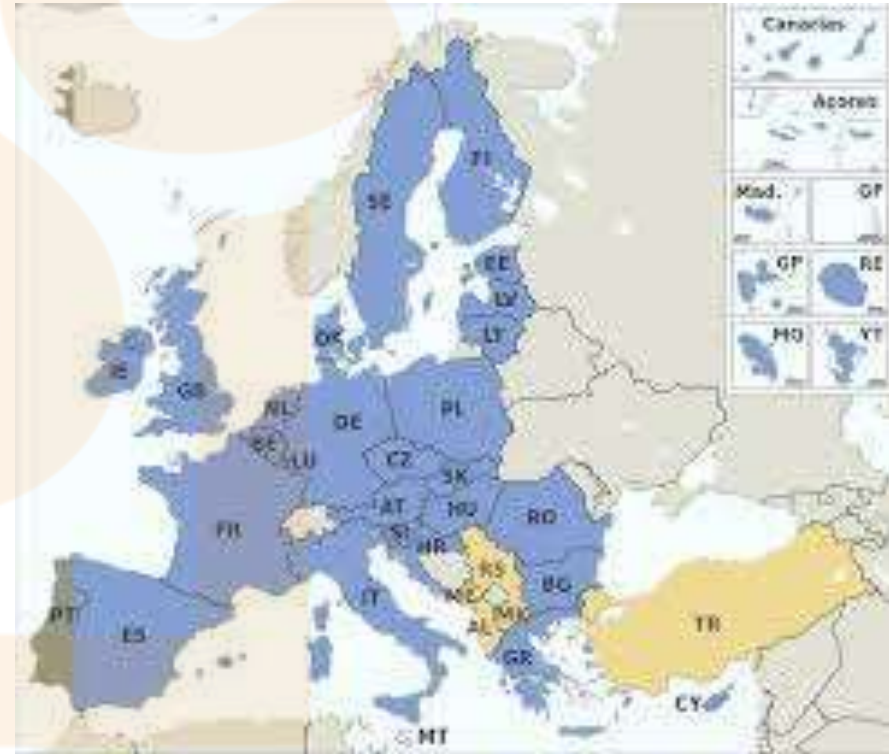


Espanya i Catalunya a la UE

Exportacions

- Catalunya a l'any 2015 va exportar mercaderies p per un valor de 63860 milions euros. Les exportacions van decreïxer un 5,5% si es compara amb l'any 2014. i a Espanya el decreixement és del 3,8% respecte l'any anterior.
- El principal destí d'Espanya en exportacions és la UE.



SELECTIVITAT ONLINE

Centre d'estudis Progressa

Importacions



- Catalunya a l'any 2015 va importar mercaderies p per un valor de 76850 milions euros. Les importacions a Espanya van decreixer un 3,2% si es compara amb l'any anterior .
- El principal proveïdor d'Espanya en importacions és la UE. El 55,9% l'any 2015.

SELECTIVITAT ONLINE

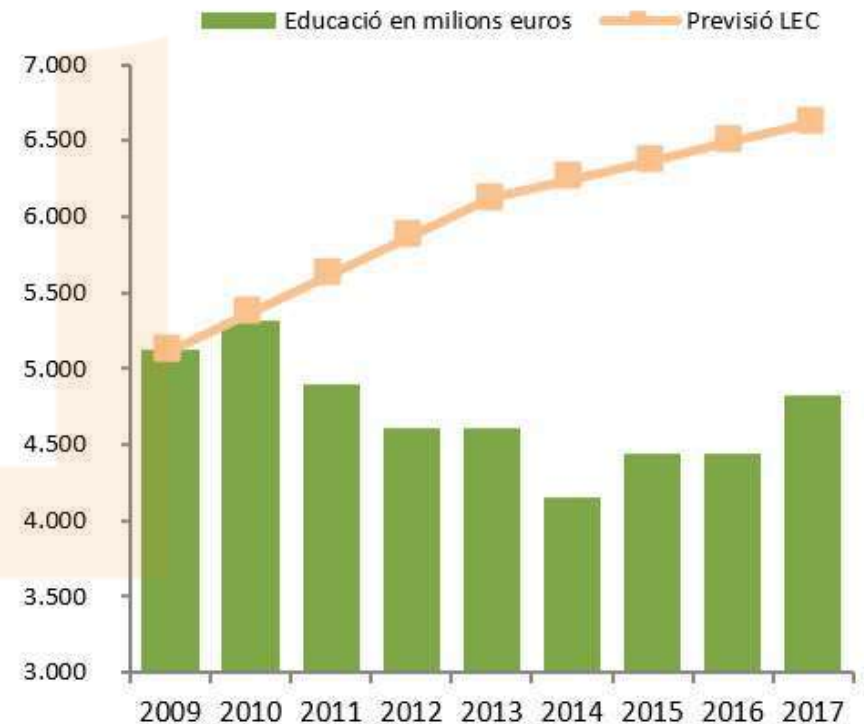
Centre d'estudis Progressa

Educació respecte al PIB

- Tant Espanya com Catalunya estan per sota de les dades europees pel que fa a la despesa pública en educació respecte al PIB (Producte intern brut). Però es manté a l'alça.

SELECTIVITAT ONLINE
Centre d'estudis Progressa

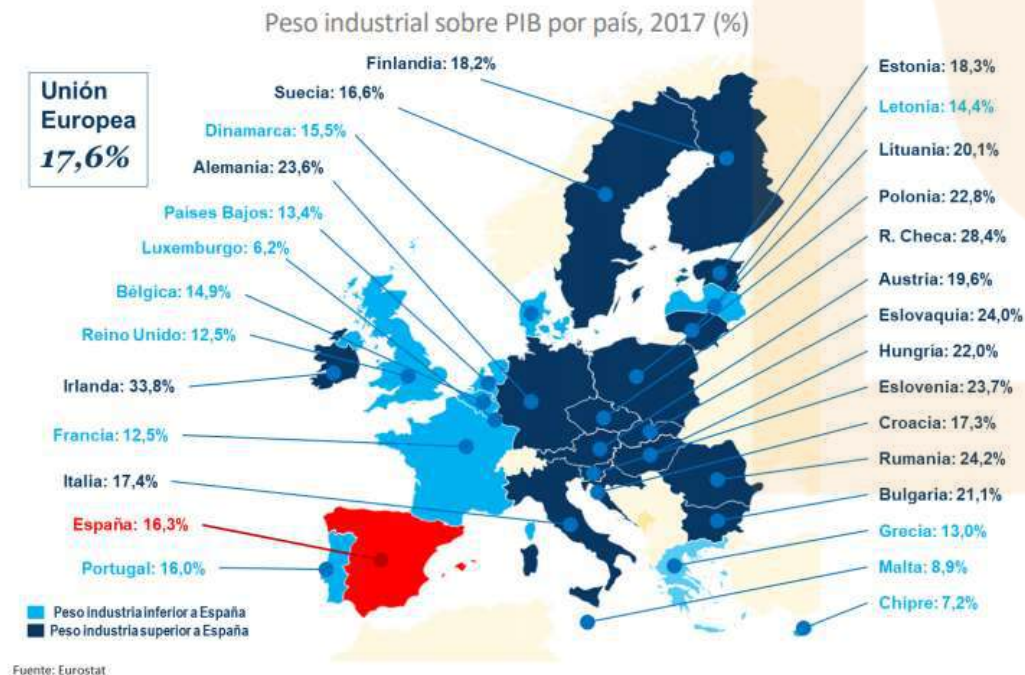
Pressupost Educació (M€)



Font: elaboració pròpia a partir de "Pressupostos de la Generalitat de Catalunya".
Estat d'Ingressos i despeses (anys 2009 fins 2017)

Recerca i desenvolupament

- Tant Espanya com Catalunya estan molt per sota de les dades europees pel que fa a la despesa pública en recerca i desenvolupament respecte al PIB (Producte intern brut). Tal i com demostren els indicadors.



SELECTIVITAT ONLINE
Centre d'estudis Progressa

Història d'Espanya a la UE

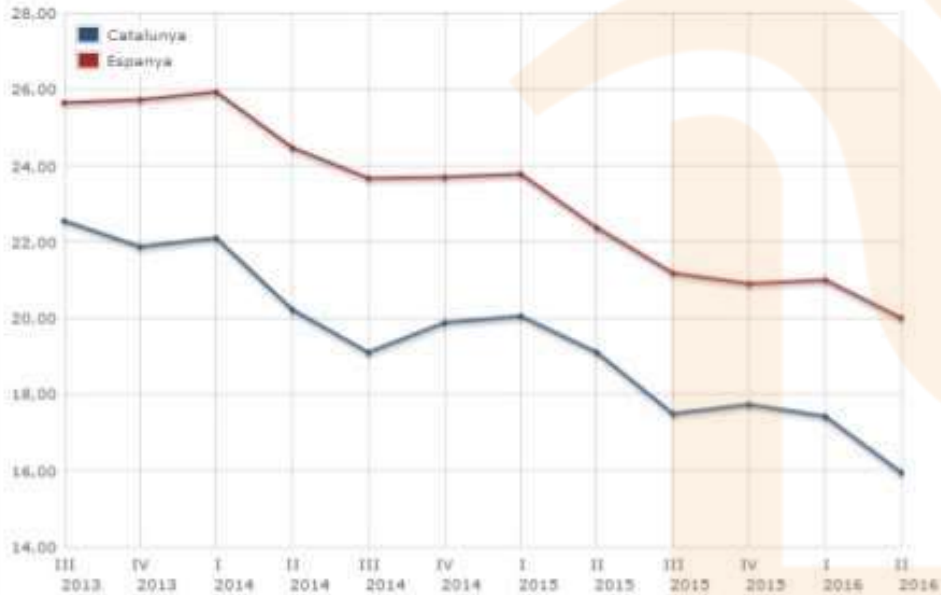
- L'any 1985, amb l'arribada de la democràcia es va poder fer la signatura de l'acta d'adhesió d'Espanya a la UE que es va fer efectiu l'1 de gener de 1986. Ja que abans amb el franquisme no va ser possible. Es volia amb aquest ingrés, assolir els nivells de riquesa europeus.
- Actualment el desenvolupament econòmic i social que té Espanya és degut majoritàriament al procés d'integració europea. Que ha afavorit la modernització en molts àmbits i finançat moltes infraestructures i equipaments i s'ha beneficiat d'ajudes econòmiques (FEDER i FEADER).
- Al 1986 la renda per càpita espanyola era el 68% d'Europa. En el 2014 el PIB per càpita d'Espanya està per sota la mitjana europea amb el 93%.



SELECTIVITAT ONLINE
Centre d'estudis Progressa

Dades econòmiques

Taxa d'atur. Catalunya i Espanya. III 2013-II 2016



Font Catalunya: Idescat, a partir de dades de l'Enquesta de població activa de l'INE. Font Espanya: INE.

- De l'any 1850 al 1950, Catalunya va ser la regió que anava al capdavant econòmicament a Espanya. Actualment és la quarta. Primer estan Navarra, País Basc i la Comunitat de Madrid.
- Espanya estava situada en cinquena posició econòmicament. Després de Itàlia, França, Regne Unit i Alemanya. Actualment és la dissetena.
- Les dos problemàtiques que té Espanya són:
 - L'atur: és un dels estats amb major taxa d'atur.
 - La inflació: Espanya es troba per sobre de la UE.

SELECTIVITAT ONLINE

Centre d'estudis Progressa

 selectivitat.io