

Apunts 2. Espanya en el context de la Unió Europea

Apunts. Espanya en el context de la Unió Europea

1. Espanya en el context de la Unió Europea

Espanya en el context europeu

Densitat de població a la Unió Europea

Superfície i població

- 2n lloc de la U E en superfície: 505.000 Km²
- 5è país més poblat: 44.000.000 d'hab

Densitat de població

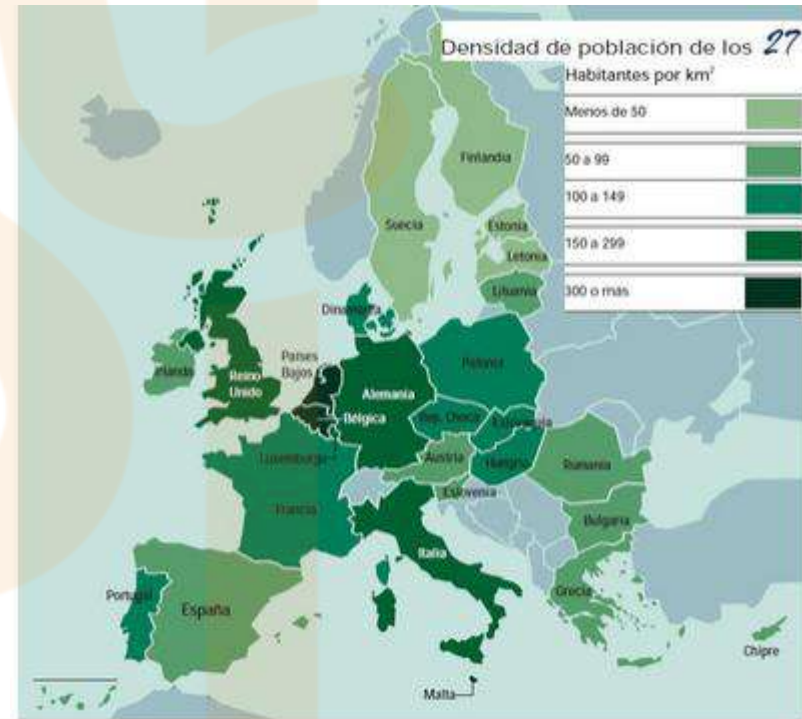
- Espanya té 92hab/Km². Posició intermitja
- Molta diversitat interior (Madrid 785, Castella la Manxa té 26 hab/Km²).

La Unió Europea ha de tenir en compe aquesta diversitat per aplicar els

fons d'ajuda i que tothom tingui els mateixos serveis de infraestructures i equipaments.

Altres indicadors demogràfics:

- Taxa de creixement vegetatiu relativament alta(3'4‰)
- Taxa de natalitat considerable (12'2 ‰)
- Taxa de mortalitat baixa (8'8‰)



Font: <https://ecoue.wikispaces.com/Densidad+de+poblaci%C3%B3n> [consulta en línia]

2. Espanya i Catalunya en el context de la Unió Europea

Espanya en el context de la Unió Europea

Salariis mínims a la Unió Europea

Economia i societat

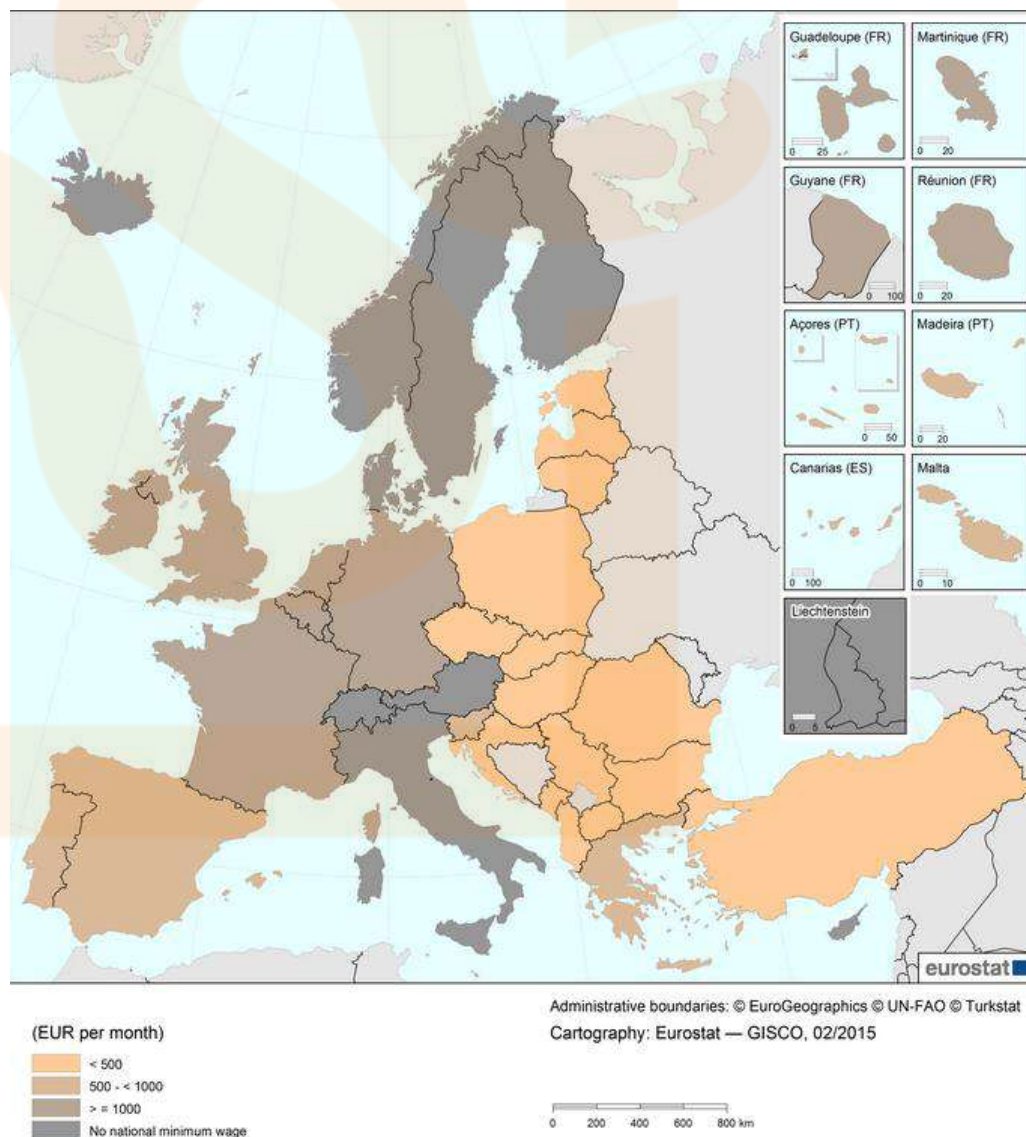
- Espanya està en el grup capdavanter dels països de la Unió europea pel seu volum de producció.

- La seva participació en el PIB ha augmentat des de la seva integració. Ha passat d'estar per sota de la mitjana el 1997 (93'3%) a estar per sobre el 2008 (101'7%) (s'ha passat de la Unió Europea 15 a la UE 27).L'any 2012 va baixar al 88'7%.

Espanya es troba per sota dels països més avançats en salaris (mínim 748 euros) i pensions (835 euros de mitjana)

- És un dels països que més fons estructurals rep de la UE. (el 2n després de Polònia).

- El comerç exterior espanyol es realitza majoritàriamebnt amb la UE, ja que significa el 60%, per sota de la mitjana europea (63%)



- L'índex d'atur és mol alt, per sobre del 25% de l'apoblació activa. La mitjana europea és del 9-10 %.

Font.http://ec.europa.eu/eurostat/statistics-explained/index.php/File:Minimum_wages,_1_January_2015_%28EUR_per_month%29_YB15_II.png
[consulta en línia]

- Els recursos dedicats a l'educació són baixos comparats amb altres països. Espanya dedica el 4'4% del PIB, en tant la mitjana europea és del 5'1%. (Dinamarca el 8'5 %, Finlàndia 6'2 %, Eslovènia 6'1%...).

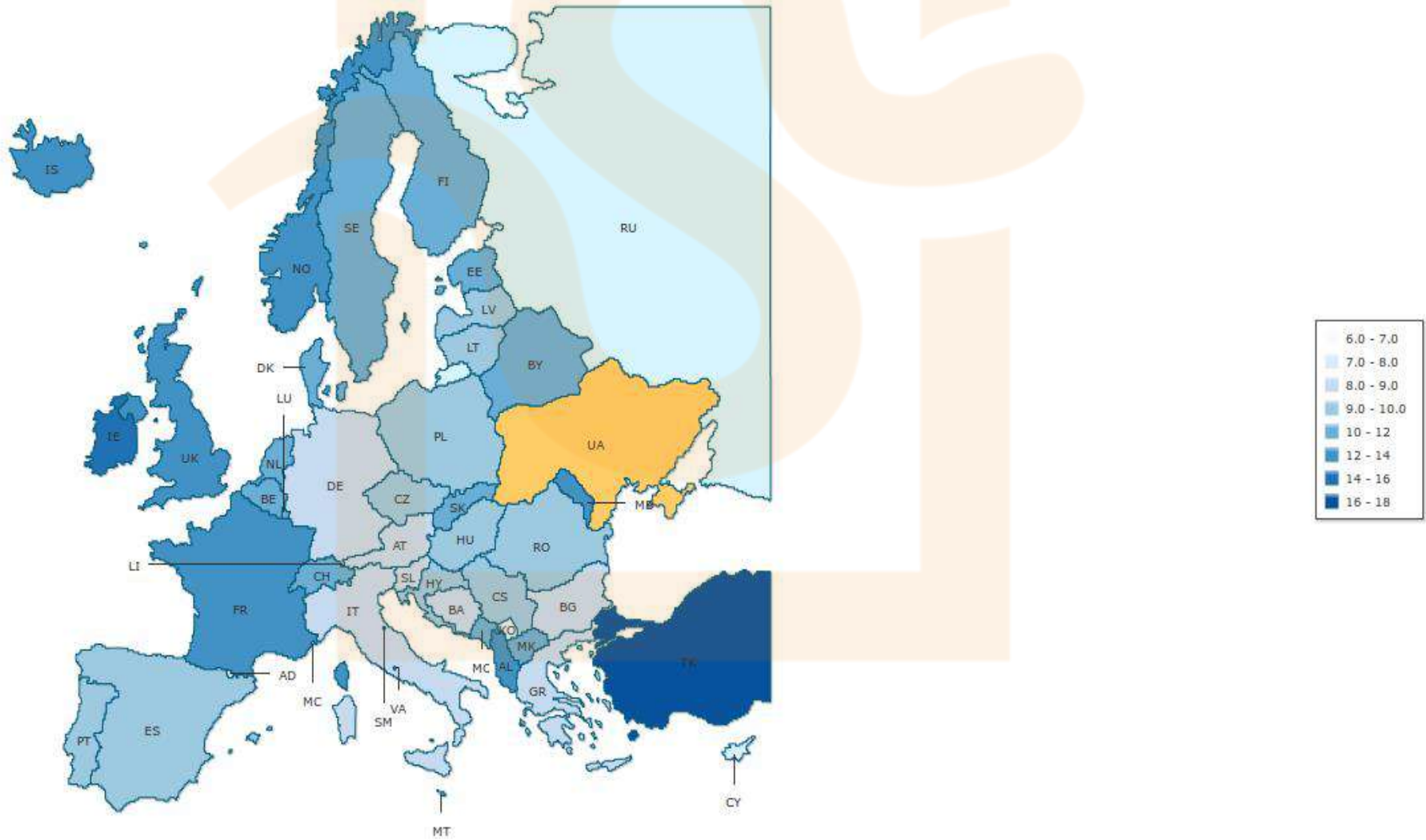
- L'IDH és molt alt a Espanya (0'949.2008;però 0'885 durant el 2012). Significa passat de la posició 13 en el món a la posició 2; i de la 6 de la UE a l'any 2008 a la 11 durant el 2012.

- El grau d'acceptació de la Unió europea a Espanya és alt segons l'eurobaròmetre (62%), per sobre de la mitjana europea (52%) a l'any 2008.

Dades sobre la situació demogràfica

Mapes comparatius.

Dades per comparar



Font: <http://www.indexmundi.com/map/?v=25&r=eu&l=es>

Articles/societat

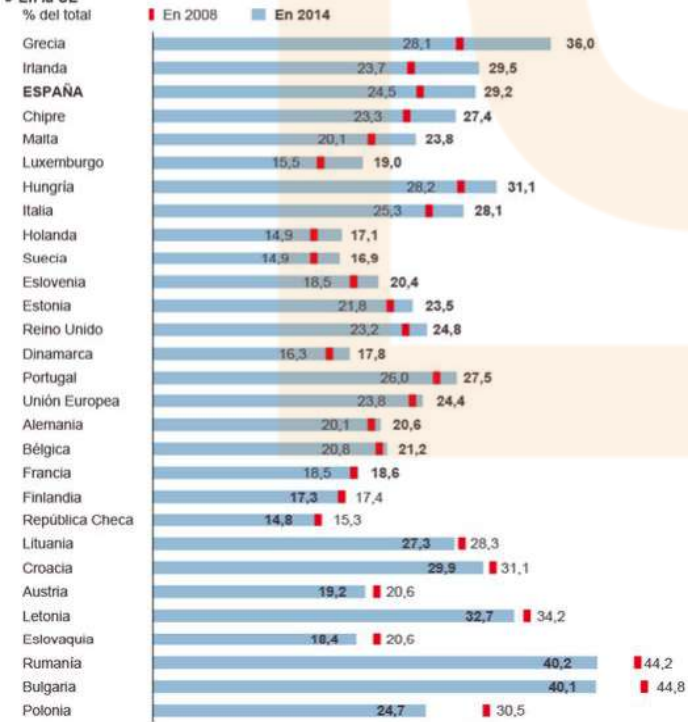
- España es el quinto país de la UE con más gente en riesgo de pobreza tras cobrar ayudas sociales
- El 27% de los españoles estaban en riesgo de pobreza o exclusión social en 2011
- Protección social e inclusión social a la Unión Europea

Población en riesgo de pobreza es aquella que cumple una de las tres condiciones:
 1- Personas con ingresos por debajo del 60% del valor mediano en cada país,
 2- Personas que tienen una carencia material severa
 3- que viven en un hogar sin empleo o con baja intensidad de empleo.

► **Población en riesgo de pobreza o exclusión social**
 % del total



► **En la UE**
 % del total



• **Quadre**

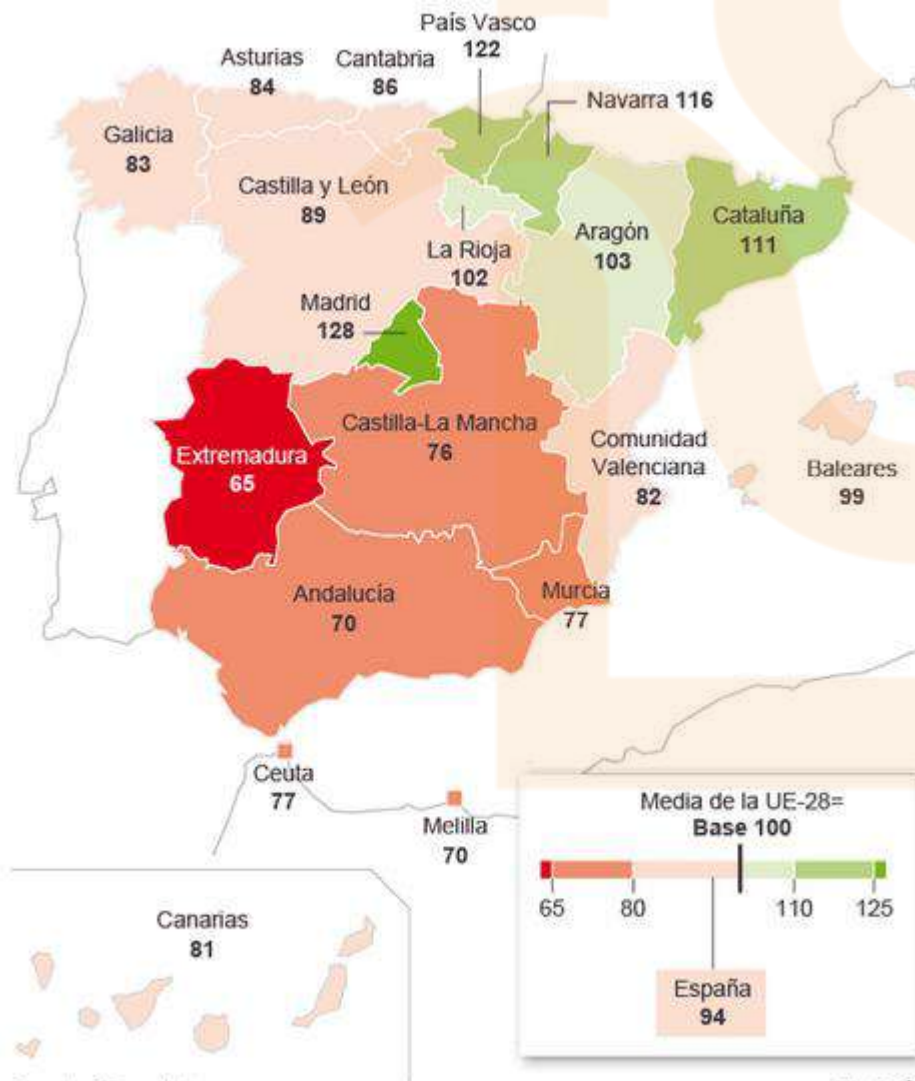
Fuente: Eurostat.

EL PAÍS

- **Font:** http://elpais.com/elpais/2015/10/16/media/1445018322_575672.html

D'altres indicador/Economia

PIB per càpita a les comunitats autònomes i respecte a la Unió Europea



Fuente: Eurostat.

EL PAÍS

Font: http://economia.elpais.com/economia/2015/05/21/actualidad/1432208418_851535.html

